




RESULTADOS GENERALES

Encuesta Calidad de Servicio Direcciones VRAF 2023

	Tasa de Satisfacción por Usuario	Estudiantes	Personal Académico, Administrativo y de Servicios	Tasa de Satisfacción General por Dirección
DF FINANZAS 		89,7%	86,7%	88,0%
DP PERSONAS 		No Aplica	80,4%	80,4%
DIGC INFRAESTRUCTURA 		80,5%	79,8%	80,2%



Dirección de Finanzas



Dirección de Personas



Dirección de Infraestructura y Gestión de Campus